

附件：

投资在线平台操作指南

平台入口

1、浏览器直接输入 <http://tzxm.jxzwfw.gov.cn> 访问。



图 1-1

2、通过江西政务服务网首页底部-点击【江西省投资项目在线审批监管平台】

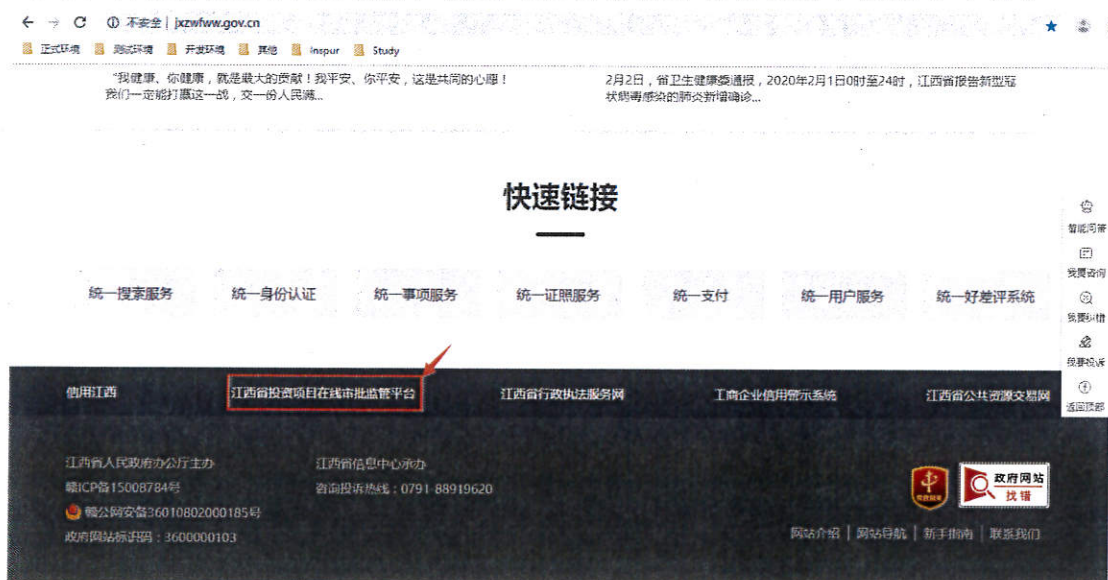


图 1-2

支持的浏览器：

IE 及 360 安全浏览器等主流浏览器。

网络环境要求：

电脑已经连接上互联网。

注册账号（账号与江西政务服务网账号通用，如单位已有账号，跳过这一步）

第一步：点击首页的【注册】链接。注意：如果江西政务服务网已经注册过用户，这里可以直接登录。（如：图 2-1）



图 2-1

第二步：输入注册信息，请保证信息的真实性。填写完成后点击【提交】按钮完成用户的注册。注意：非企业单位在“企业工商注册号”填写机构代码。（如：图 2-2）



图 2-2

登录系统

输入账号密码等，点击【登录】按钮（如：图 2-3、图 2-4）



图 2-3



图 2-4

申请赋码

第一步：点击投资项目主页的项目登记选项卡，展开项目登记操作链接（如：图

2-5)



图 2-5

第二步：选择申报项目类别（政府投资项目请选择审批类登记；企业投资项目在江西省人民政府发布政府核准投资项目目录（2017 年本）内请选择核准类登记；其他项目请选择备案类登记）。如选择核“核准类申报”（如：图 2-6）



图 2-6

第三步：选择项目所属区划。（如：图 2-7）



图 2-7

第四步：找到投资项目对应的行业目录，点击右侧按钮【在线办理】。如“跨设区市河流上的水库项目”（如：图 2-8）



图 2-8

第五步：按要求填写完整项目信息表，填写完成后点击【提交】按钮，赋码申请操作完成（如：图 2-9）

项目所属行政区划：江西省

项目名称：测试项目2017-07-18 10:02:33

建设性质：新建

是否技改类：否

所属行业：林业

申报日期：2017-07-18

拟建成时间：2019

建设地点：江西省

建设区划：江西省,南昌市

建设规模及内容：1000平方米厂房，相关基础配套设施

详细地址：江西省南昌市东湖区卧龙路1000号

项目（法人）单位信息

序号	项目（法人）单位	法人证照类型	法人证照号码	联系人名称	联系电话	项目单位性质	操作
1	测试单位	企业营业执照	A001	张三	13767979636	其他	删除

提交

图 2-9

赋码结果查询

第一步：点击进入用户中心。（如：图 2-10）



图 2-10

第二步：点击左侧我的项目，可对项目进行查看/变更/作废、打印通知单及评价。

(如：图 2-11)



图 2-11

项目信息变更申请（如涉及到项目信息变更调整则进行功能操作）

第一步：点击左侧”我的项目”，在需要变更的项目的操作区域点击【变更】按钮，填写变更原因，进入项目变更页面。（如：图 2-12）



图

2-12

第二步：在项目信息变更页面，修改需要变更的项目信息，点击【提交】按钮提交项目信息变更申请。（如：图 2-13）

*项目所属行政区划：	袁州区	*项目类型：	备案类项目
*项目名称：	测试项目	*是否预改类：	否
*建设性质：	新建	*所属行业：	农业
*国际行业：	谷物种植	*申报日期：	2017-07-18
投资项目行业分类：		*拟建成时间：	2019
*拟开工时间：	2017	*建设地点：	境外 <input type="radio"/> 省内 <input checked="" type="radio"/>
*总投资（万元）：	1200 请填写数字（最多保留4位小数点后两位）	*建设地点：	袁州区
*建设区划：	江西省宜春市袁州区		
*建设规模及内容：	新增20栋宿舍		
*详细地址：	江西省南昌市东湖区卧龙路1000号		

项目（法人）单位信息							新增
序号	项目（法人）单位	法人证件类型	法人证照号码	联系人名称	联系电话	项目单位性质	操作
1	测试单位	企业营业执照	2581SJSJY	张三	13767979363	其他	删除

图 2-13

第三步：点击左侧我的项目，在需要变更的项目的操作区域点击【查询明细】按钮，可以查询项目的变更记录。（如：图 2-14）



图 2-14

项目作废申请（如涉及到项目废止则进行功能操作，项目废止后无法恢复）

第一步：点击左侧我的项目，在需要作废的项目的操作区域点击【作废】按钮，填写作废原因（如：图 2-15）



图 2-15

第二步：点击左侧我的项目，项目状态一列可以看到“申请作废”则为项目作废申请审核中（如：图 2-16）

项目名称	申报时间	状态	操作
测试项目-修改	2017-07-18	申请作废	查看明细 打印 报告上传 进度查询
帝坤养生居项目进行备案	2017-07-18	变更中	查看明细 打印 报告上传 进度查询
荷丹片标准化建设	2017-06-27	赋码成功	查看明细 打印 报告上传 进度查询 变更 作废
双港安置房项目	2017-06-27	赋码成功	查看明细 打印 报告上传 进度查询 变更 作废
求振国际	2017-06-22	赋码成功	查看明细 打印 报告上传 进度查询 变更 作废

图 2-16

项目备案申请

第一步：选择项目报批下的备案类申报（如：图 2-17）

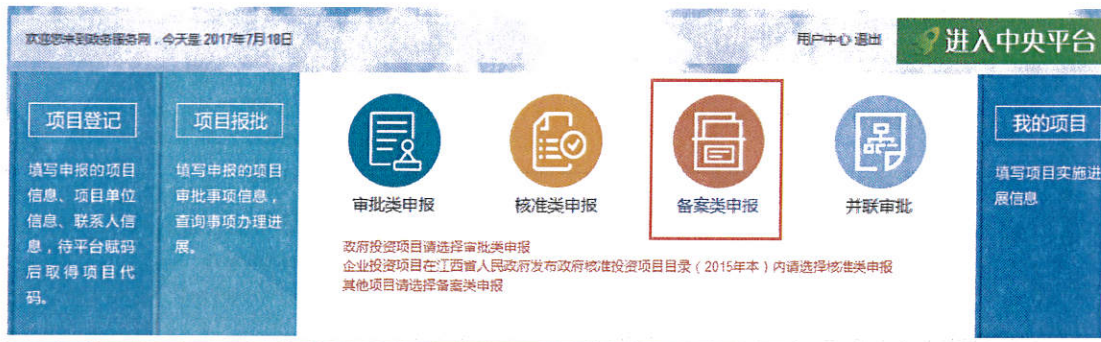


图 2-17

第二步：选择业务申报所属区划（如：图 2-18）

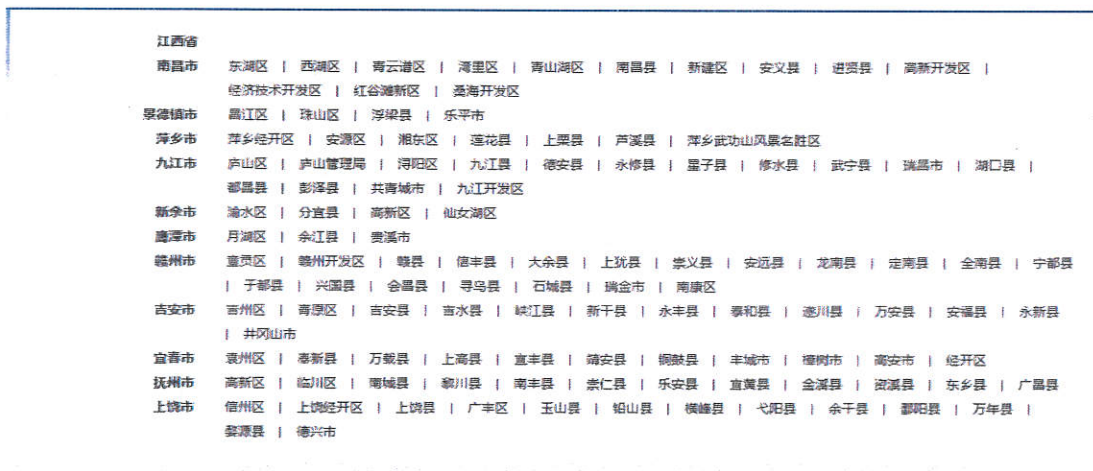


图 2-18

第三步：选择当前用户已赋码项目或者通过投资项目代码验证查询，项目类型按是否技改跳转不同备案登记页面（如：图 2-19）




图 2-19

第四步：将项目信息填入备案登记表(分技改/非技改)，并点击【提交】按钮，提交项目备案申请，如：图 2-20）

项目名称		测试项目-修改				
统一项目代码		2017-360000-01-01-011840				
企业基本情况	项目单位名称	测试单位	法人代码	A00258XJUY25 同步		
	*单位地址	江西南昌	*邮政编码	330000		
	企业登记注册类型	国有	*注册资金	1000		
	*法人代表	张三	联系电话	13767979963		
项目基本情况	*项目拟建地址	江西省南昌市				
	建设内容及规模(面积、产品名称、生产规模、进口设备、生成工艺方案等)	1000平方米厂房, 相关基础配套设施, 新增2000平				
	所属行业	农业	*项目资本金(万元)	5000		
	建设起止年限	2018-2020	*项目建筑面积(平方米)	10000		
	项目总用地面积	35802	需要新征土地面积	2582		
项目投资情况	合计(万元)	*固定资产投资(万元)			*铺底流动资金(万元)	*其他(万元)
		*小计	*土建	*设备		
	11020	1000	3000	2500	1520	3000

提交

图 2-20 (非技改项目备案)

企业基本情况	项目名称	九江钢铁炼铁厂除尘系统改造及生态化改造		统一项目代码	2019-360429-31-03-012717
	项目单位名称			法人代码	
	*单位地址			*成立时间	2019-07-03
	企业登记注册类型			*注册资金/实缴(万元)	1
	*企业主营业务及规模:				
	*法人代表			联系电话	
	*项目拟建地址	江西省九江市湖口县			
	产品方案及规模	对各除尘系统实施分阶段技术改造,以及生产现场逐步实施生态化改造,使各项指标不低于国家相关标准,从而达到节能环保的目的。			
	*主要建设的工程建筑及面积:				
	*主要采购的设备及台(套)数:				
项目基本情况	*主要采取的工艺技术:				
	所属行业	钢铁压延加工		建设起止年限	2019-2021
	项目总投资构成(万元)	*总投资	7795.34	*固定资产投资	*流动资金
	项目资金来源(万元)	*企业自筹		*银行贷款	*其他资金
达产后预期效益(每年新增万元)	*销售收入		*利润	*税收	
	*就业岗位(个)				

提交

图 2-20 (技改项目备案)

第五步：待审批通过后，可以在我的项目页面，进入项目明细页面下载备案通知书（如：图 2-21）

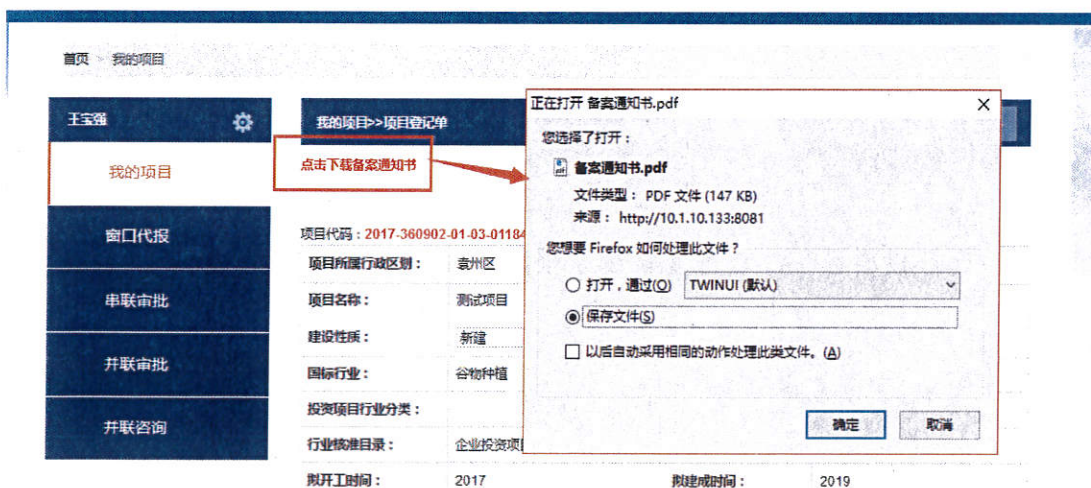


图 2-22

项目核准申请

第一步：选择项目报批下的核准类申报（如：图 2-23）



图 2-23

第二步：选择业务申报所属区划（如：图 2-24）



图 2-24

第三步：选择核准目录，点击【在线办理】（如：图 2-25）



图 2-25

第四步：选择办理事项，点击【在线办理】按钮（如：图 2-26）

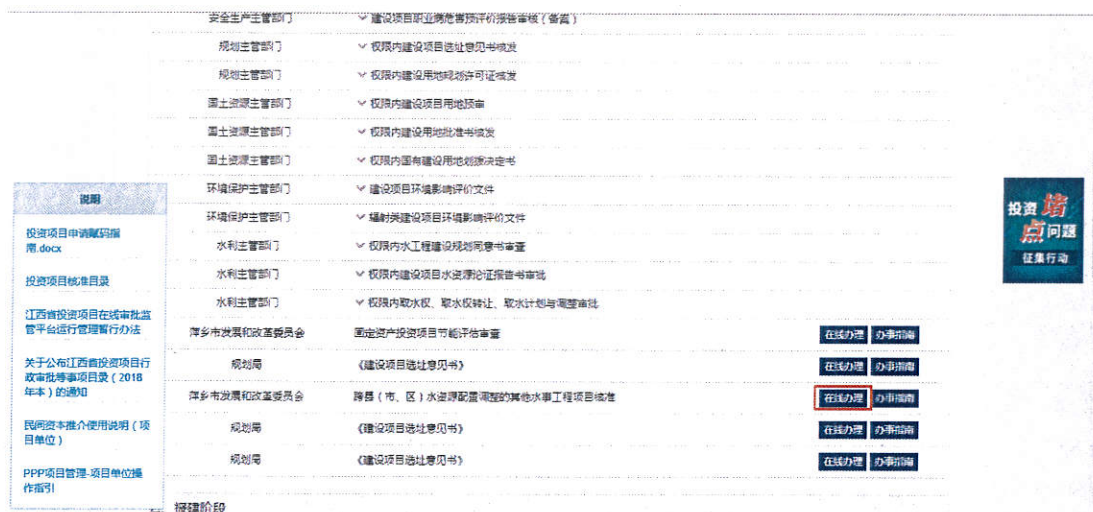


图 2-26

第五步：选择对应项目双击（如：图 2-27）



图 2-27

第六步：填写相关的电子申请表，点击【下一步】（如：图 2-28）



图 2-28

第七步：按要求上传电子材料，点击【提交】按钮（如：图 2-29）

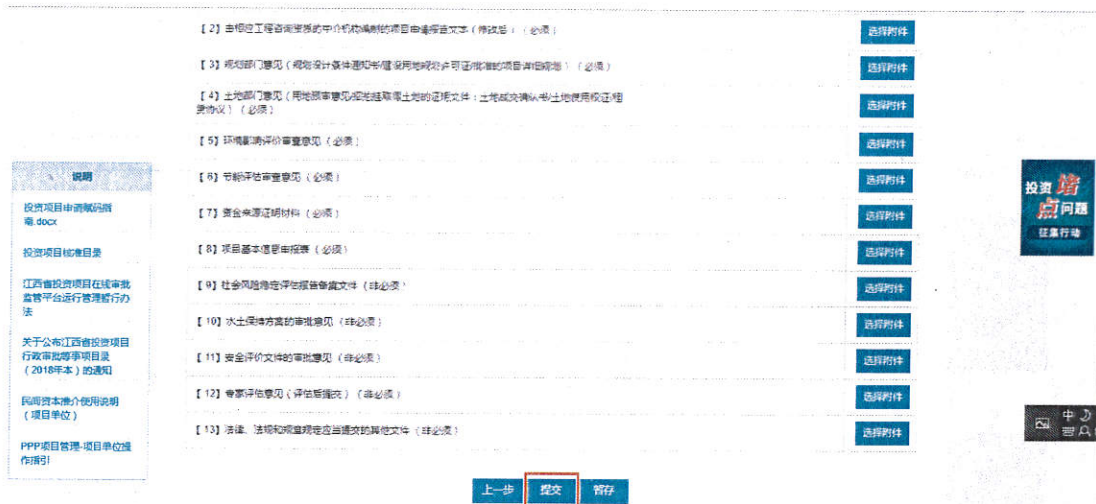


图 2-29



图 2-29

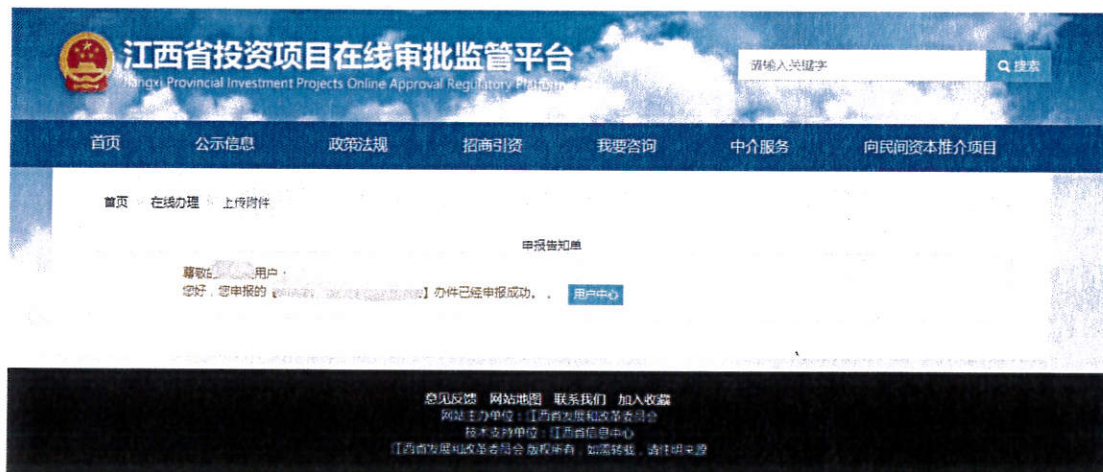


图 2-30

第八步：点击【用户中心】-【串联审批】菜单可以查询业务办理进度（如：图 2-31）



图 2-31